

Aimant série "LM" 600kg



Références du produit

Reference: LEV25601

EAN13: -

UPC: -

Description du produit

Aimant Série "LM" 600KG facile d'utilisation grâce une simple poignée permettant d'actionner l'aimant.

Les aimants de manutention (Série LM) sont prévus pour aimanter et manutentionner des charges plates ou cylindriques métalliques (ferreuses), en contact avec la face inférieur de l'aimant

Conforme norme de levage - CE

Le tableau ci-dessus vous indique puissance de l'aimant en fonction de l'épaisseur de la charge,

Aussi vous trouverez un tableau avec les charges par rapport au épaisseur et type de surface.

Pour ce produit il s'agit du tableau **LM600**

Contenu du colis:

- Notice d'utilisation
- Certificat de conformité

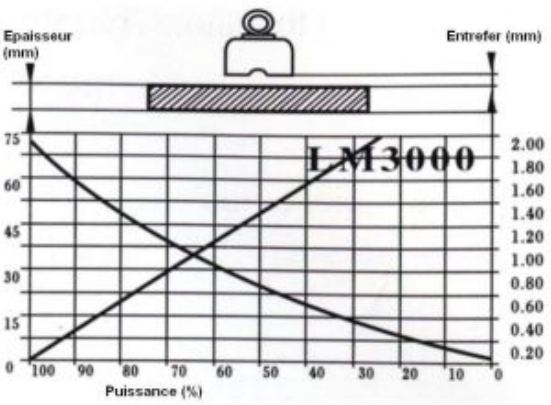
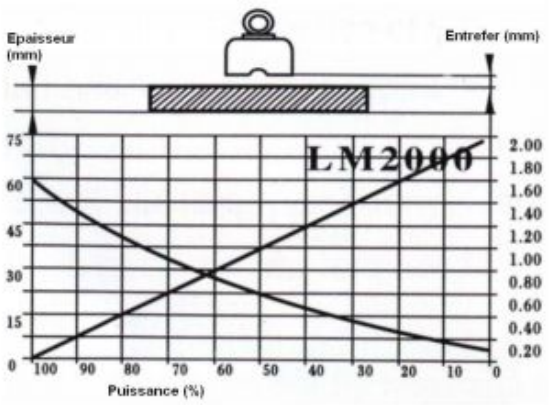
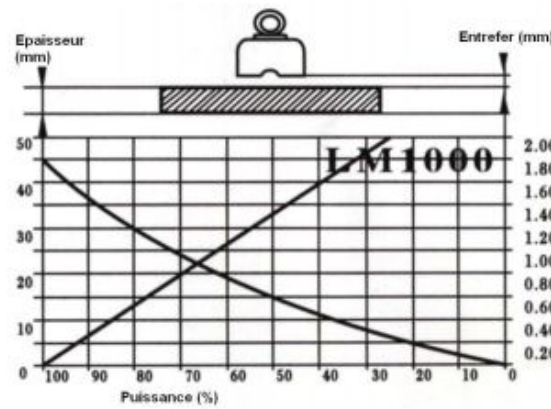
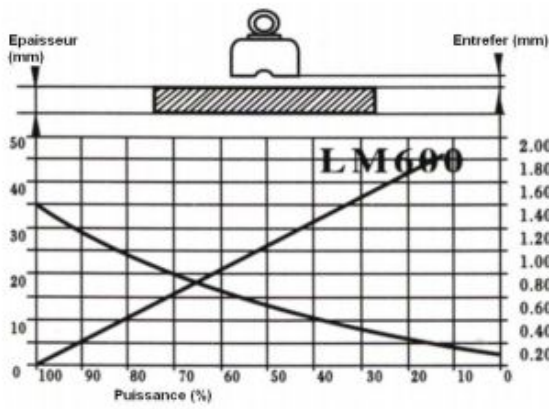
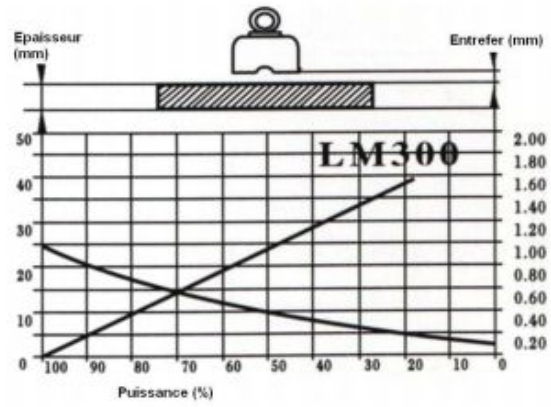
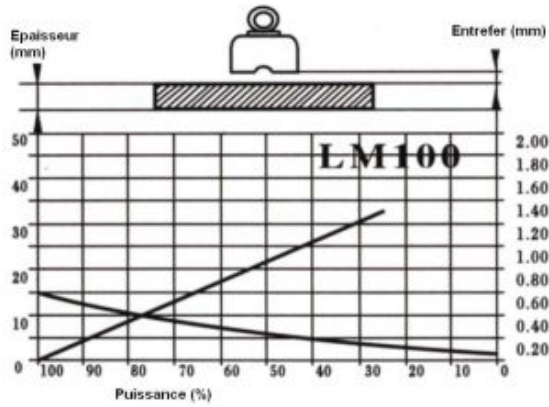
Caractéristiques

Capacité (kg): 600

Capacité charge plate (en kg): 600

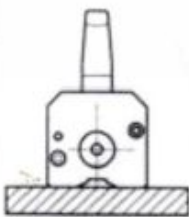
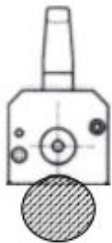
Garantie: 1

Images





Charge en fonction des dimensions et épaisseurs

Caractéristiques de charge				
Type de charge	Modèle	Charge maxi en Kg	Epaisseur mini (mm)	Longeur maxi (mm)
 Plate	LM-100A	100	15	1000
	LM-300A	300	25	1500
	LM-600A	600	30	2000
	LM-1000A	1000	45	3000
	LM-2000A	2000	60	3000
	LM-3000A	3000	70	3000
 Cylindrique	Informations concernant la prise de cylindre			
	LM-100A	50	30-100	1500
	LM-300A	150	40-300	1500
	LM-600A	300	70-400	2000
	LM-1000A	500	70-500	3000
	LM-2000A	1000	100-600	3000
	LM-3000A	1500	100-800	3000